

INSTRUCCIONES DE ACCESO AL WEBINAR

Este webinar se llevará a cabo a través de la [aplicación de reuniones de Skype](#). En este documento le facilitamos las instrucciones de acceso para que pueda realizar la descarga de esta aplicación con anterioridad al inicio del seminario on-line:

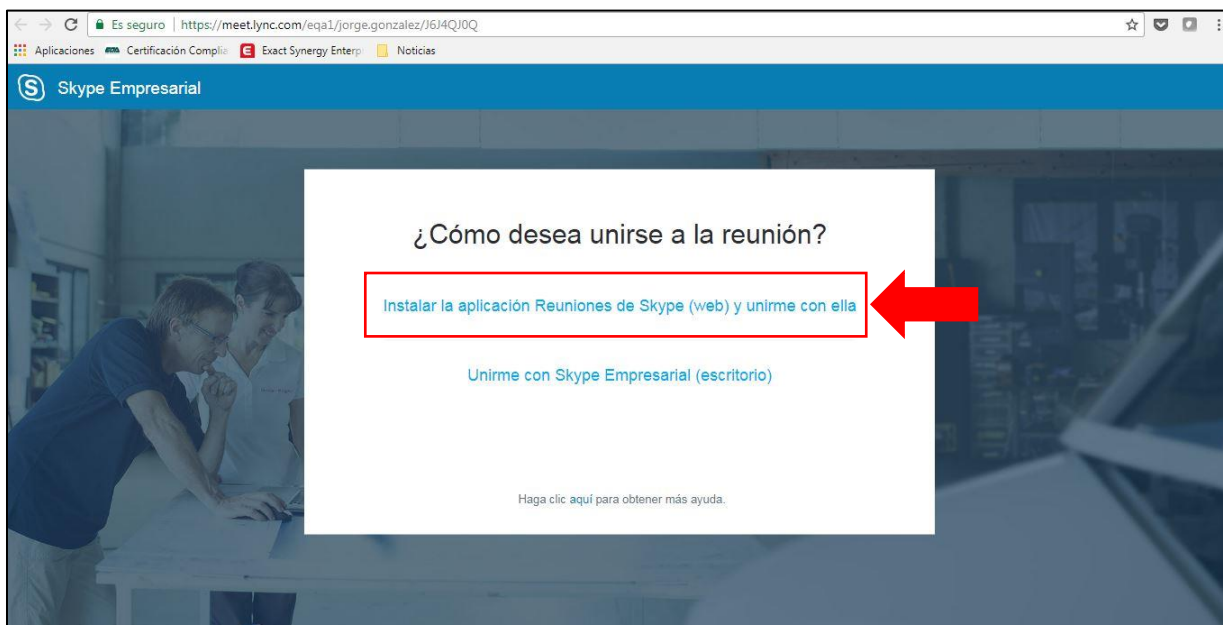
1. Unos minutos antes de la hora de inicio del webinar, recibirá un e-mail en la dirección de correo electrónico que facilitó en el momento de su inscripción al webinar, en el que aparecerá un mensaje como el que mostramos a continuación. Deberá pulsar en la opción “Unirse a la reunión de Skype”:

→ [Unirse a la reunión de Skype](#)

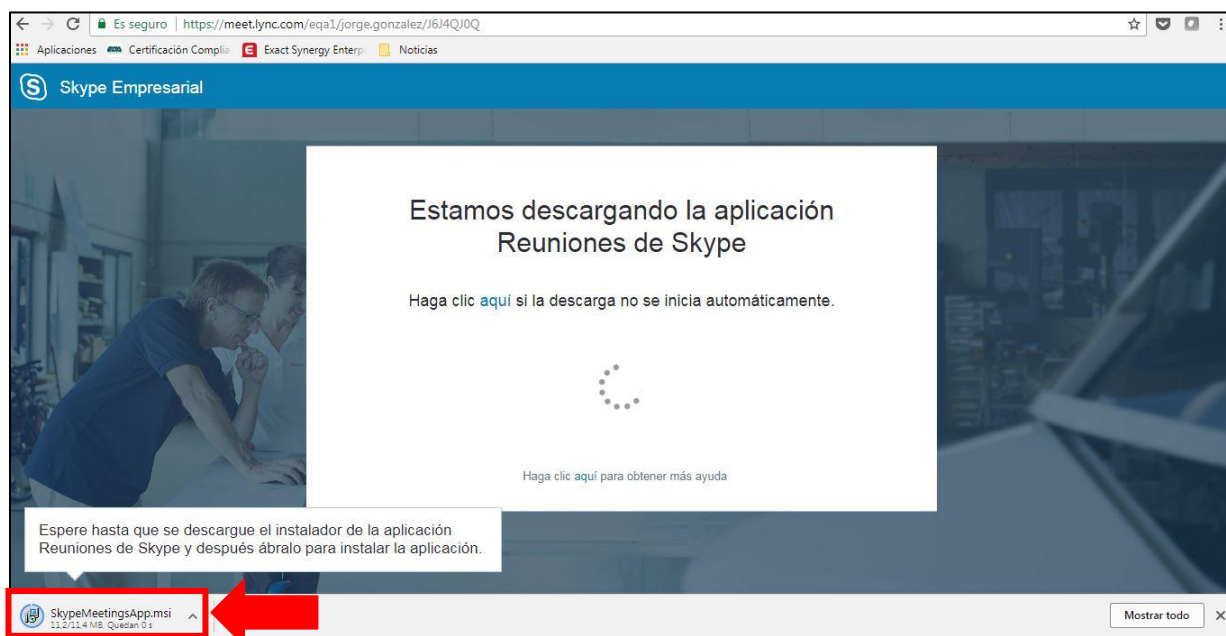
¿Tiene problemas para unirse? [Pruebe la aplicación web de Skype](#)

[¿Es la primera reunión de Skype?](#)

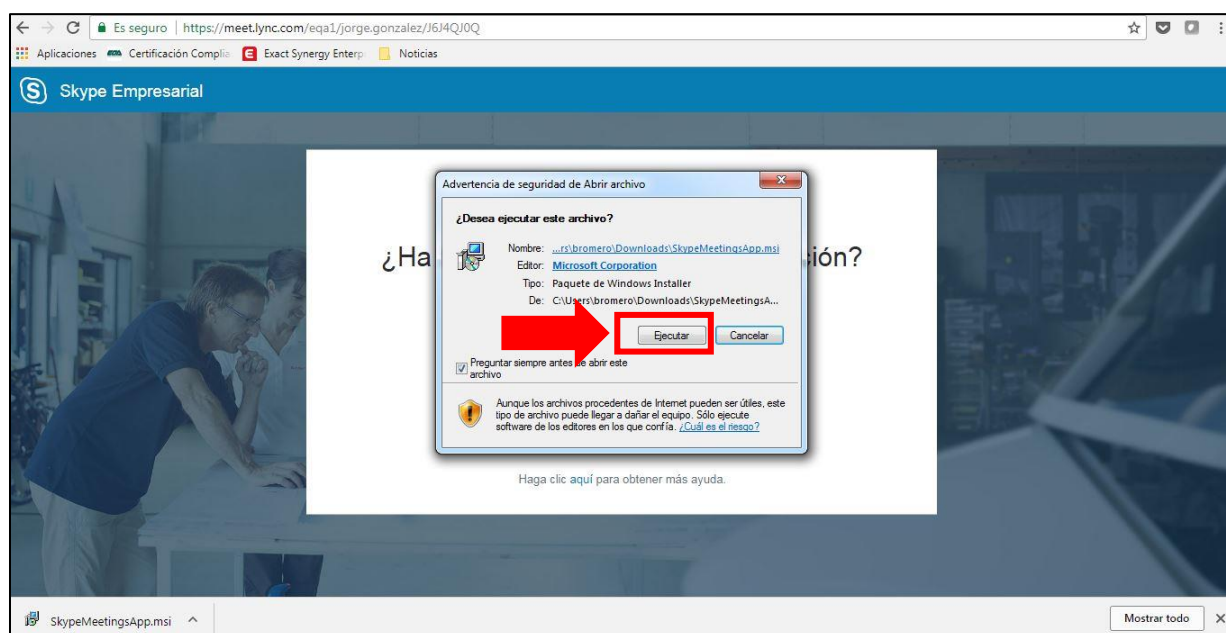
2. Al pulsar en dicho enlace, se abrirá una ventana en el explorador de internet y le preguntará por la forma en la que desea acceder. **Si es la primera vez** que utiliza la [aplicación de reuniones de Skype](#), deberá pulsar en la opción “Instalar la aplicación Reuniones de Skype (web) y unirme con ella”



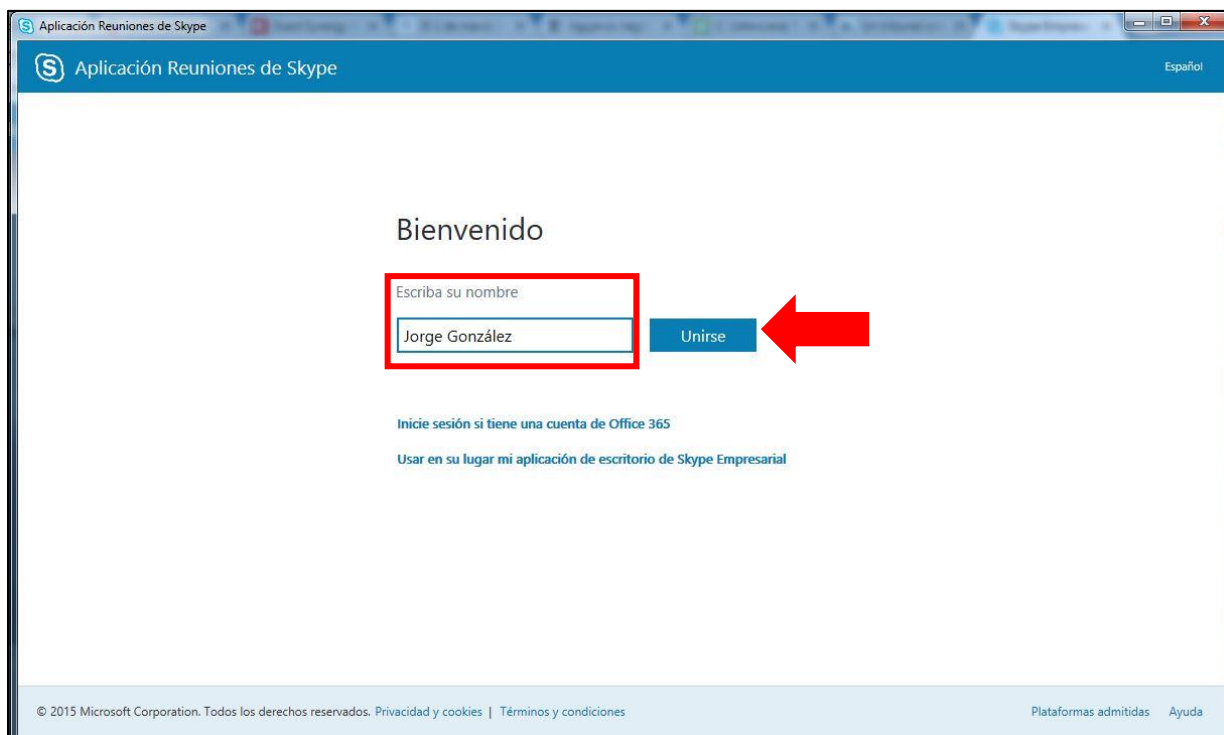
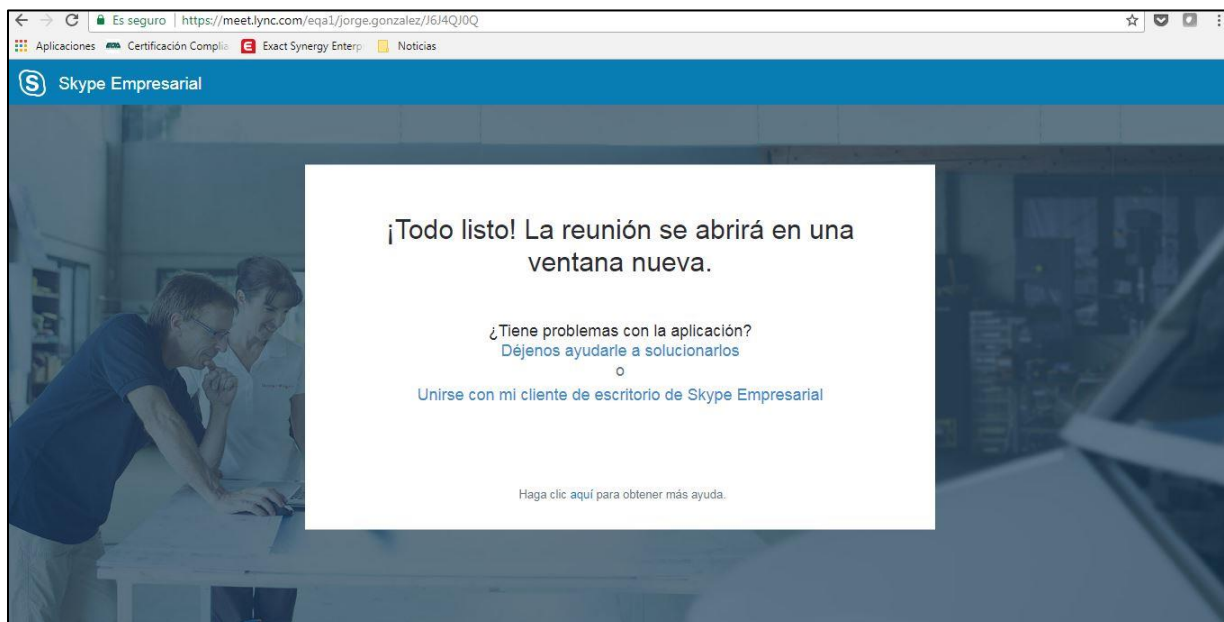
3. A continuación, se descargará un fichero de la **aplicación de reuniones de Skype** que podrá encontrar en la carpeta predeterminada de descargas. En algunos exploradores de internet se puede acceder al archivo descargado desde el propio explorador. En la imagen que mostramos a continuación le mostramos un ejemplo del explorador Google Chrome.



4. Una vez que abra el archivo descargado, deberá hacer click sobre la opción “Ejecutar” para continuar con la instalación de la **aplicación de reuniones de Skype**.



5. Terminada la instalación, podrá cerrar el explorador de internet y se iniciará automáticamente la **aplicación de reuniones de Skype** y podrá unirse al webinar **introduciendo el nombre y apellidos con el que se registró** y pulsando, posteriormente, en el botón **“Unirse”**.



En caso de que apareciese una ventana emergente del Firewall de Windows -como la que aparece en la imagen que adjuntamos a continuación- pulse en la opción “Permitir acceso” para acceder al webinar.

